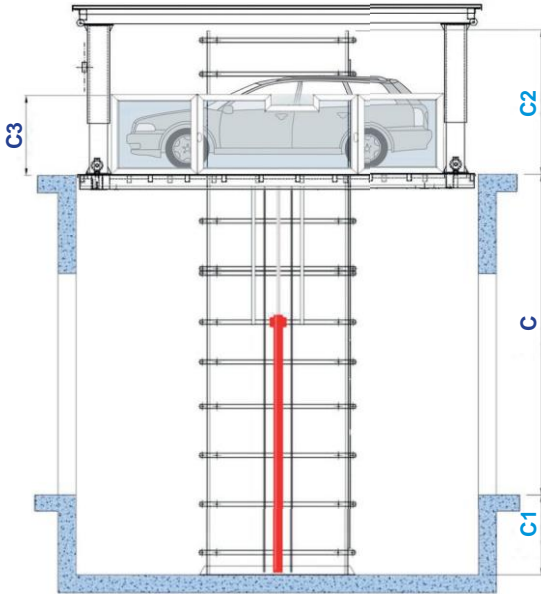


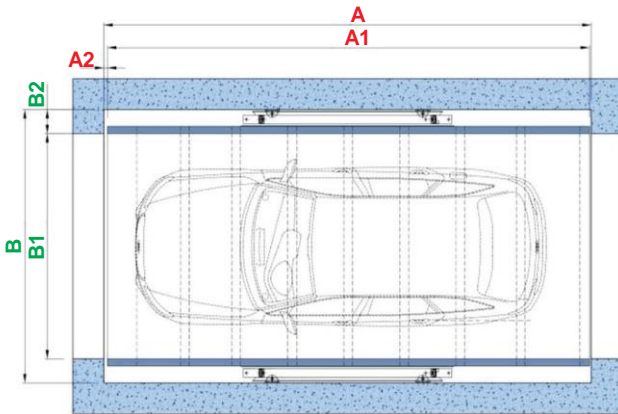
STORE-R-C

► Autoaufzug

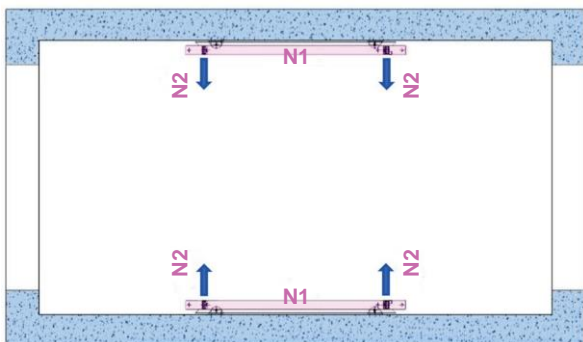
► MODELL OHNE FAHRER ANBORD



Sektionsansicht – HOCH



Abmessungen der Anlage



Technische Spezifikation	
Anzahl der Zylinder	2
Gewicht (kg)	3000
(HP/KW) Motor	7,5/5.5 (Max. 12,5/9,5)
Geschätzte Geschwindigkeit (cm/s)	7/10

► ABMESSUNGEN FÜR STANDARD

Definition	Ref.	Standard (mm)	Max (mm)	Ihre Maße
Grubenlänge	A	5360	6000	
Plattformlänge	A1	5310	5950	
Spaltbreite	A2	25		
Grubenbreite	B	3000	3500	
Lichte Plattformbreite	B1	2500	3000	
Breite Hubeinrichtung	B2	250		
Hub	C	3000	9000	
Höhe Brüstungen	C3	1200	2100	
Seitlicher Führungsvorsprung über die maximale Höhe (mm)				
C1 Technische Grube		C2 Technischer Überbau		
300	>>	1200		
1500	>>	0		



Lasten (kN)	
N1	35
N2	2

Bsp. BODENBESCHICHTUNG / PFLASTER X mm

Weitere Details in separatem Datenblatt

